



## TOSHKENT VILOYAT STATISTIKA BOSHQARMASI

### Yuridik shaxs maqomiga ega bo'lgan korxonalar va tashkilotlarda ishlovchi xodimlarning o'rtacha oylik nominal hisoblangan ish haqi

2020 yil yanvar-mart (dastlabki ma'lumot)

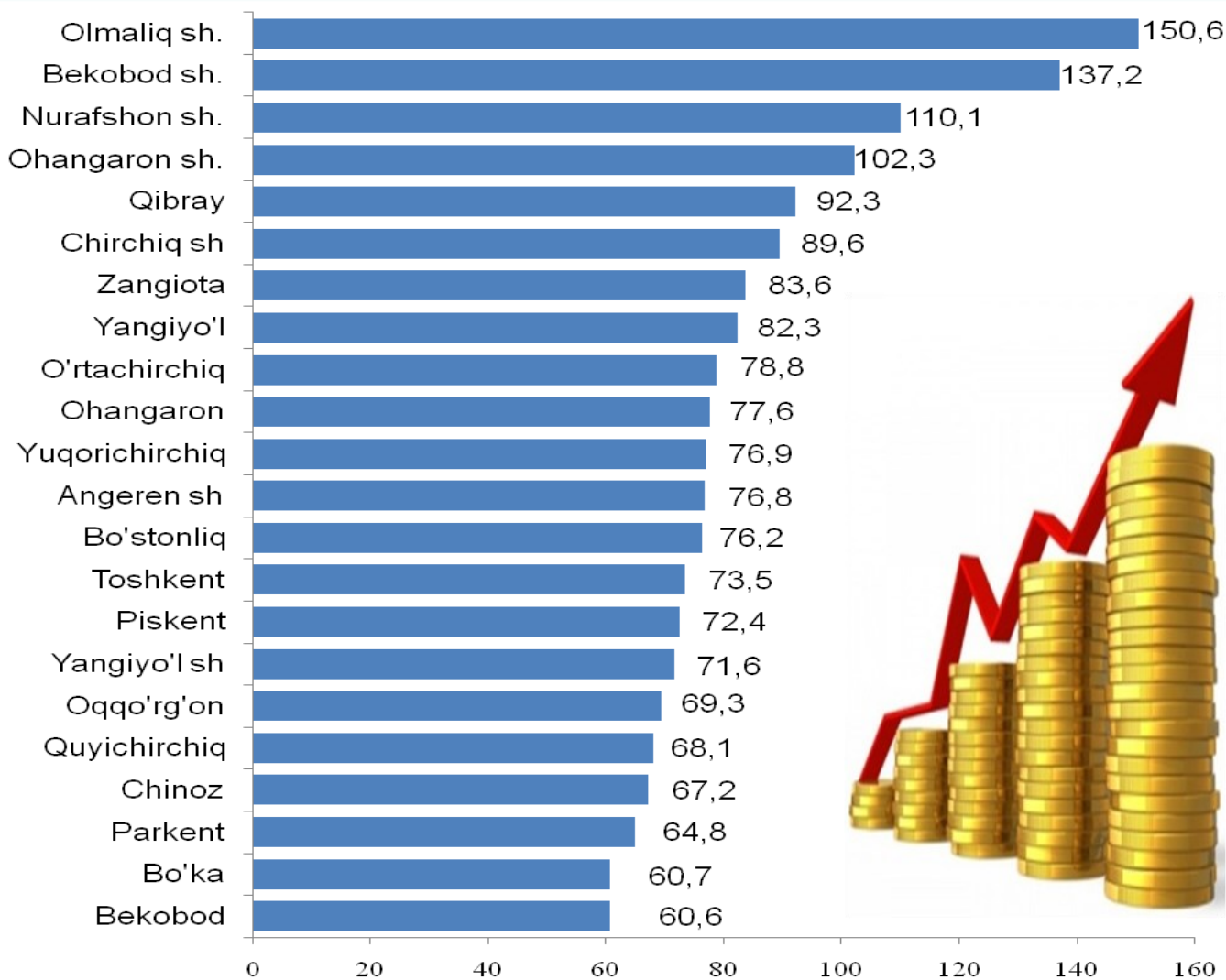


O'rtacha oylik nominal hisoblangan ish haqi ko'rsatkichini Toshkent viloyati hududlari bo'yicha ko'radigan bo'lsak, ya'ni o'rtacha oylik ish haqi yuqori bo'lgan: Olmaliq shahrida 3954,1 ming so'mni (viloyat o'rtacha oylik ish haqiga nisbatan 150,6 %), Bekobod shahrida 3602,6 ming so'mni (137,2 %), Nurafshon shahrida 2 890,2 ming so'mni (110,1%) tashkil etdi. Aksincha, ya'ni o'rtacha oylik ish haqi past bo'lgan: Oqqurg'on tumanida 1 819,8 ming so'm (viloyat o'rtacha oylik ish haqiga nisbatan 69,3%), Parkent tumanida 1 701,1 ming so'm (64,8 %), Bo'ka tumanida 1 593,9 ming so'm (60,7 %), Bekobod tumanida 1 591,9 ming so'm (60,6%) ni tashkil etgan. Bu esa o'z navbatida viloyatning boshqa hududlariga nisbatan kam miqdorni tashkil etmoqda.



## Hududlar bo'yicha o'rtacha oylik nominal hisoblangan ish haqining viloyatidagi o'rtacha oylik ish haqiga nisbatan o'zgarishi % da


(2020-yil yanvar-mart, qishloq xo'jaligi va kichik tadbirkorlik sub'ektlarisiz)



## Toshkent viloyati bo'yicha yuridik shaxslarda ishlovchilarning o'rtacha oylik nominal hisoblangan ish haqi

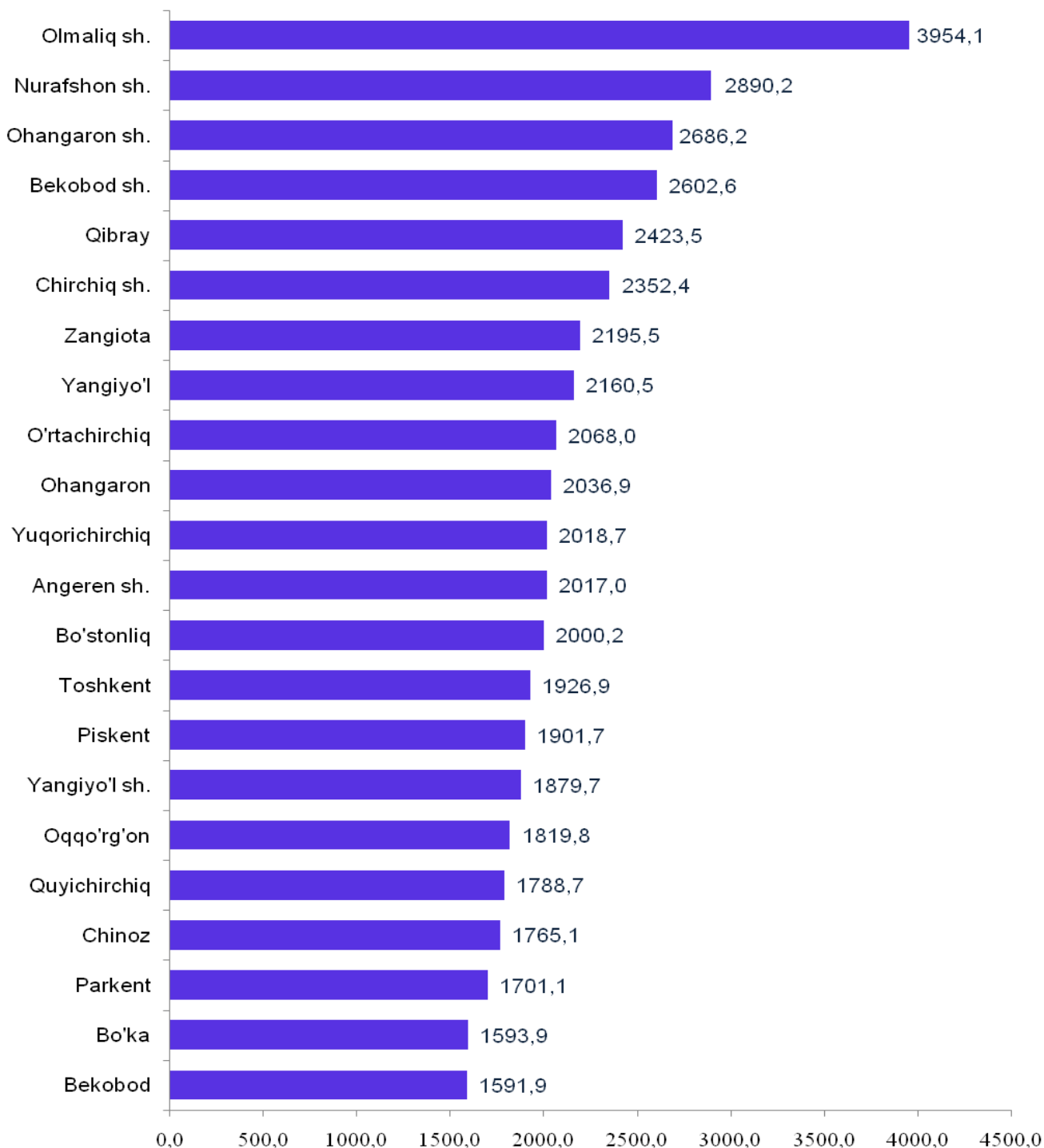
(qishloq xo'jaligi va kichik biznes tadbirkorlik sub'ektlaridan tashqari, ming so'm)

	2019 yil yanvar-mart	2020 yil yanvar-mart	O'sish sur'ati, %
Viloyat bo'yicha:	2272,3	2702,5	118,9
<i>shaharlar:</i>			
Nurafshon	1987,3	2890,2	145,4
Olmaliq	3520,4	3954,1	112,3
Angren	1700,3	2017,0	118,6
Bekobod	2600,3	2602,6	100,1
Chirchiq	1980,8	2352,4	118,8
Ohangaron	1870,8	2686,2	143,6
Yangiyo'l	1572,4	1879,7	119,5
<i>tumanlar:</i>			
Oqqo'rg'on	1345,4	1819,8	135,3
Ohangaron	1462,8	2036,9	139,2
Bekobod	1190,5	1591,9	133,7
Bo'stonliq	1482,3	2000,2	134,9
Bo'ka	1336,7	1593,9	119,2
Zangiota	1682,4	2195,5	130,5
Qibray	2011,2	2423,5	120,5
Quyichirchiq	1440,3	1788,7	124,2
Parkent	1322,6	1701,1	128,6
Piskent	1330,1	1901,7	143,0
O'rtachirchiq	1747,0	2068,0	118,4
Chinoz	1544,5	1765,1	114,3
Yuqorichirchiq	1523,5	2018,7	132,5
Yangiyo'l	1654,8	2160,5	130,6
Toshkent	1664,5	1930,3	116,0

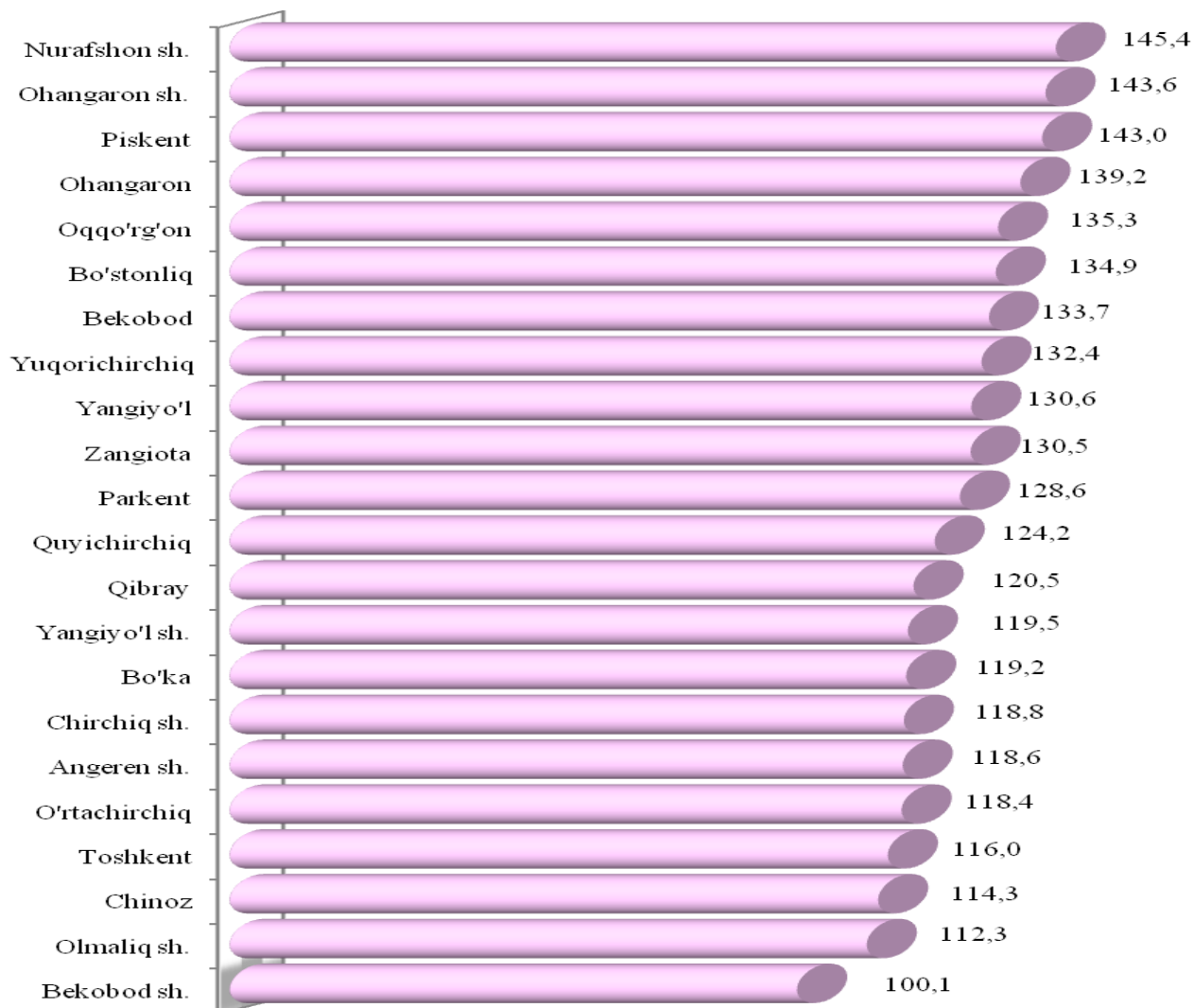


## Hududlar bo'yicha yuridik shaxslarda ishlovchilarning o'rtacha oylik nominal hisoblangan ish haqi

(2020-yil yanvar-mart, qishloq xo'jaligi va kichik tadbirkorlik sub'ektlarisiz, ming so'm)



**Hududlar bo'yicha yuridik shaxslarda ishlovchilarning o'rtacha oylik nominal hisoblangan ish haqi o'tgan yilga nisbatan o'sish sur'ati % da**  
*(qishloq xo'jaligi va kichik biznes tadbirkorlik sub'ektlaridan tashqari, ming so'm)*





Ta'limda 1599 ta muassasada 78365 nafar (jami ishlovchilarga nisbatan ulushi 27,9 %ni) xodim ishlagan bo'lib, ularga hisoblangan ish haqi fondi 491574,7 mln.so'mni (jami ish haqi fondidagi ulushi 22,8 % ni) tashkil etgan. Ta'lim sohasida ishlovchilarga hisoblangan o'rtacha oylik nominal hisoblangan ish haqi 2090,8 ming.so'mni tashkil etib, 2019 yilning mos davriga nisbatan 46,5 % ga o'sdi.



Sanoatda 101 ta korxonada 91985 nafar (jami ishlovchilarga nisbatan ulushi - 34,2 % ni) xodim ishlagan bo'lib, ularga hisoblangan ish haqi fondi 984821,5 mln.so'mni (jami ish haqi fondidagi ulushi 45,6 % ni) tashkil etgan. Sanoat sohasida ishlovchilarga hisoblangan o'rtacha oylik nominal hisoblangan ish haqi 3568,8 ming.so'mni tashkil etib, 2019 yilning mos davriga nisbatan 35,9 % ga o'sdi.



Sog'liqni saqlash va ijtimoiy xizmatlar ko'rsatishda 115 ta muassasada 39626 nafar (jami ishlovchilarga nisbatan ulushi 14,7 % ni) xodim ishlagan bo'lib, ularga hisoblangan ish haqi fondi 205078,8 mln. so'mni (jami ish haqi fondidagi ulushi 9,5 % ni) tashkil etgan. Sog'liqni saqlash va ijtimoiy xizmatlar ko'rsatish sohasida ishlovchilarga hisoblangan o'rtacha oylik nominal hisoblangan ish haqi 1725,1 ming. so'mni tashkil etib, 2019 yilning mos davriga nisbatan 47,0 % ga o'sdi.



Tashish va saqlashda 27 ta korxonada 3496 nafar (jami ishlovchilarga nisbatan ulushi 1,3 % ni) xodim ishlagan bo'lib, ularga hisoblangan ish haqi fondi 16729,9 mln. so'mni (jami ish haqi fondidagi ulushi 0,8 % ni) tashkil etgan. Tashish va saqlash sohasida ishlovchilarga hisoblangan o'rtacha oylik nominal ish haqi 1595,1 ming. so'mni tashkil etib, 2019 yilning mos davriga nisbatan 29,0 % ga o'sdi.



Moliyaviy va sug'urta faoliyatida 82 ta muassasada 3 363 nafar (jami ishlovchilarga nisbatan ulushi 1,2 % ni) xodim ishlagan bo'lib, ularga hisoblangan ish haqi fondi 43589,3 mln.so'mni (jami ish haqi fondidagi ulushi 2,0 % ni) tashkil etgan. Moliyaviy va sug'urta faoliyati sohasida ishlovchilarga hisoblangan o'rtacha oylik nominal hisoblangan ish haqi 4320,5 mln.so'mni tashkil etib, 2 019 yilning mos davriga nisbatan 54,7 % ga o'sdi.



**Ma'lumot uchun:** "O'rtacha oylik nominal hisoblangan ish haqi" ko'rsatkichi iqtisodiyotda ish haqini baholashning uslubiy qoidalariga va xalqaro tavsiyalarga muvofiq, muayyan vaqt (soat, oy, yil) davomida xodim tomonidan ishlab chiqarilgan mahsulotlar (bajarilgan ishlar yoki ko'rsatilgan xizmatlar) evaziga ish beruvchilar tomonidan amaldagi qonun hujjatlariga asoslangan holda, soliq va boshqa to'lovlarni o'z ichiga oluvchi yollanma xodimlarning mehnatiga haq to'lash tarzida jismoniy shaxslarga pul shaklida hisoblangan daromadlardan aniqlanadi. O'zbekiston Respublikasi Prezidentining 30.12.2019 yildagi 4555-sonli "Ish haqi, pensiyalar, stipendiyalar va nafaqalar miqdorini oshirish to'g'risida"gi Qarorga muvofiq, joriy yilning 1 fevraldan boshlab mehnatga haq to'lashning eng kam miqdori 679 330 so'mni tashkil etadi.



*Toshkent viloyat statistika boshqarmasi  
Demografiya va mehnat statistikasi bo'limi  
Tel: (71) 230-86-78, 230-86-79*